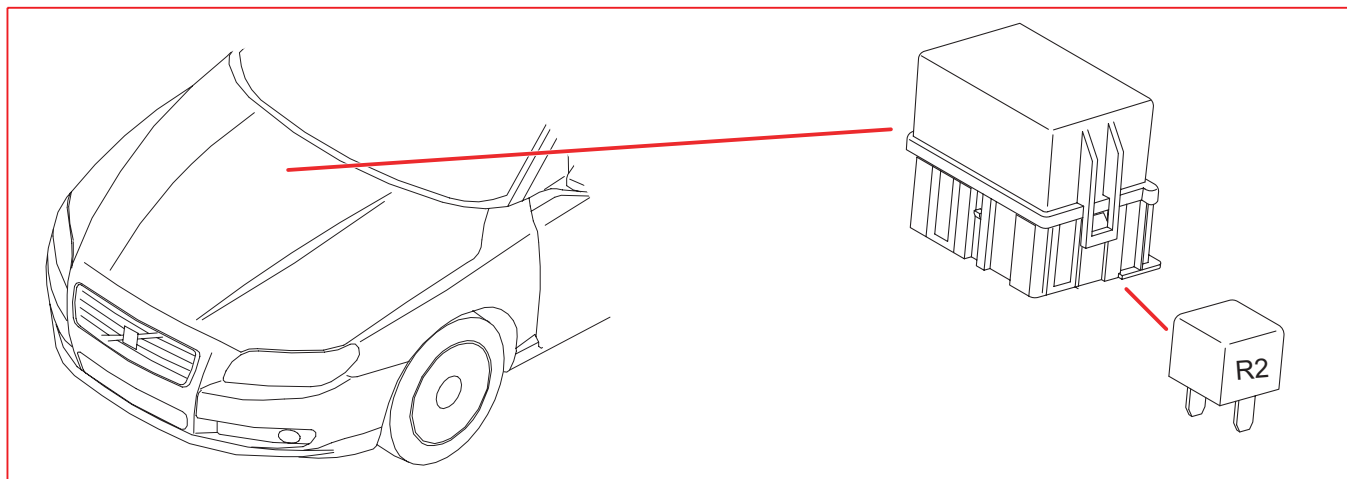


## 繼電器 引擎室內之繼電器 R2

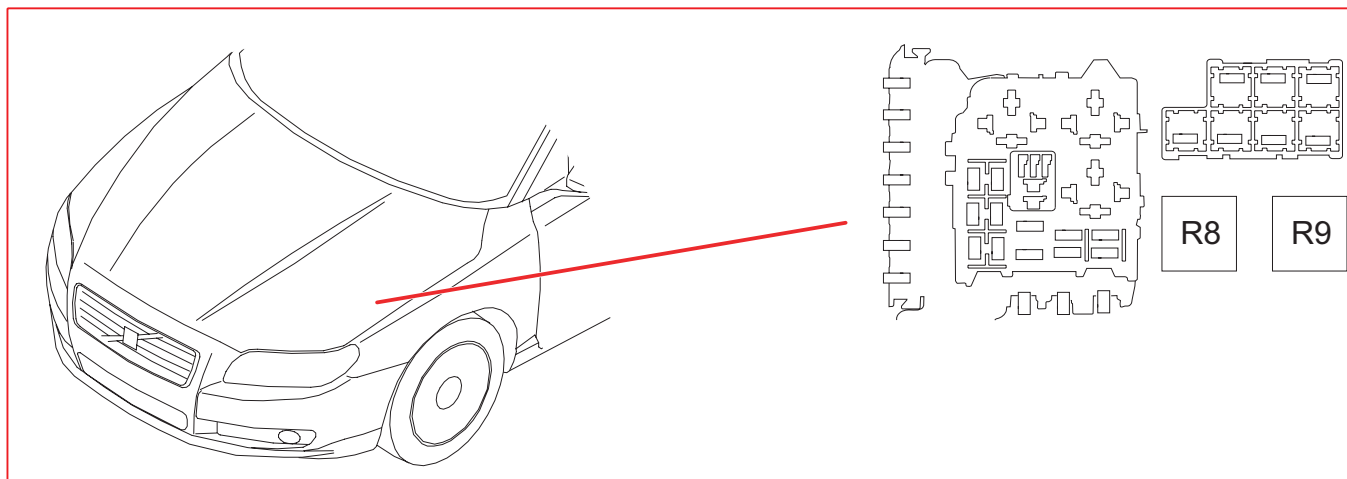


### 15/33 引擎室冷區

位置	繼電器功能
R2	2/17 喇叭繼電器

## 繼電器

### 引擎室內之繼電器 R8 - R9

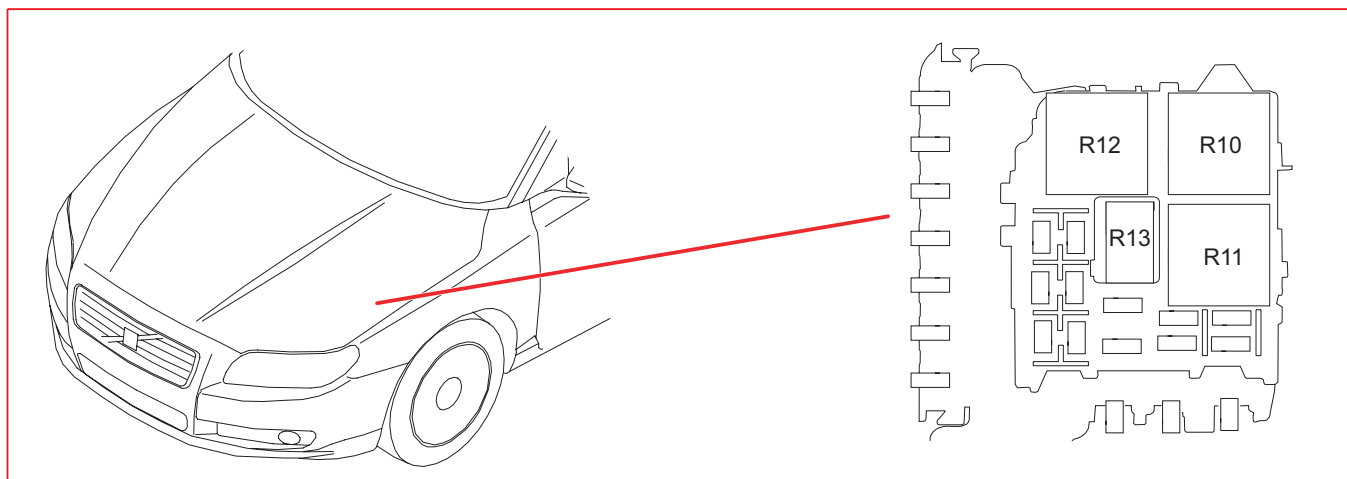


#### 15/31 引擎室配電盒

位置	繼電器功能
R8	2/31 繼電器 15 饋路
R9	2/193 舒適功能繼電器

## 繼電器

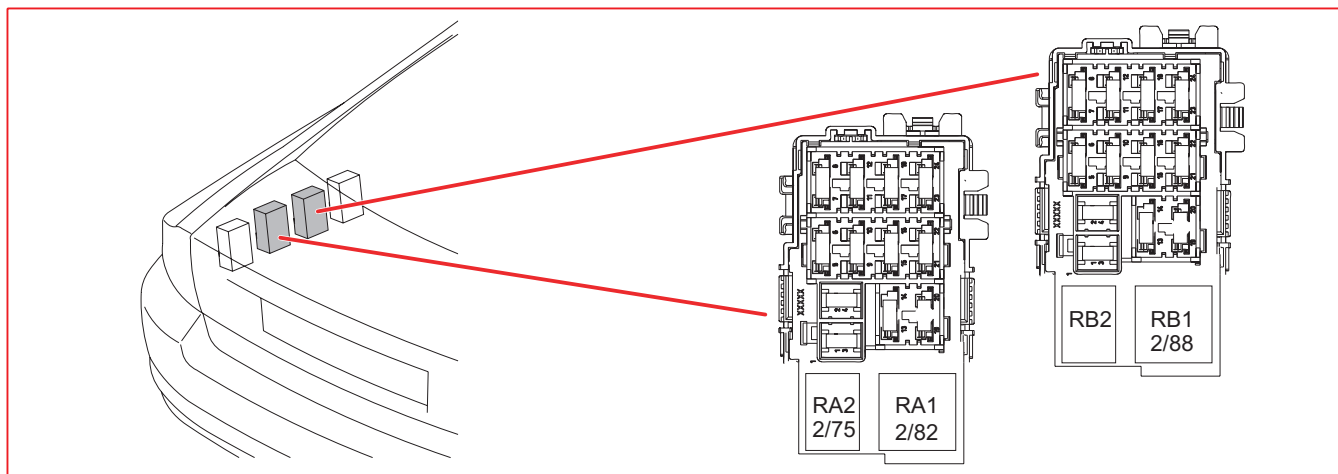
### 引擎室內之繼電器 R10 - R13



#### 15/31 引擎室配電盒

位置	繼電器功能	
R10	2/32	引擎管理系統主繼電器
R11	2/239	冷卻液泵繼電器，8 汽缸
R12	2/35	起動馬達繼電器
R13	2/22	恆溫控制系統繼電器

## 繼電器 行李廂配電盒 RA1 - RB2



### 15/32 行李廂配電盒

位置	繼電器功能	
RA1	2/82	電熱後車窗繼電器
RA2	2/75	後可調式頭枕繼電器
RB1	2/88	後部繼電器 15 饋路

## 繼電器 - 焊接 中央電子模組 (CEM)

### 4/56 中央電子模組 (CEM)

位置	繼電器功能
K1	前霧燈
K2	遠光燈
K3	倒車燈
K5-A	噴洗器馬達
K5-B	噴洗器馬達
K6-B	行李廂蓋上鎖馬達中央鎖
K8	燃油泵
K9	轉向柱鎖模組 (SCL)
K10-A	座椅加熱控制模組 (SHM)，車內照明燈
K12	油箱蓋上鎖馬達